











LEGENDE CARTOGRAPHIQUE

-  Servitude relative à la protection du site classé du Domaine de Lundy et du Parc du Château de la Grande-Maison
-  Servitude relative à la protection du site inscrit de la Vallée de Chevreuse (ACZ)
-  Servitudes relatives aux infractions et/ou aux griefs des propriétés empiétant des routes express ENR102 (E11)
-  Servitude relative à l'établissement des canalisations de gaz (G)
-  Servitude relative à l'établissement des canalisations électriques (E)
-  Servitudes relatives aux transmissions radioélectriques contre les obstacles (PT2)
-  Servitude administrative de boîtier (T4) et de dégroupement (D2)
-  Zone en bordure des rayons s'appliquent les servitudes relatives au chemin de fer (T1)



Plan des servitudes

Échelle 1 : 5 000^{èmes}

Projet de PLU révisé arrêté par délibération du Conseil Municipal en date du 25 septembre 2017

